

Консультация

«Как развлечь ребенка во время карантина»

В жизни ребенка важную роль играет взаимодействие со сверстниками – детский сад, игры во дворе, дни рождения друзей и т. д. Но во время карантина родители должны держать их в изоляции – ради их же здоровья. Как же развлечь ребенка в ситуации, когда вы не можете позволить ему гулять на улице и общаться с друзьями?

Прежде всего, вам необходимо убедить ребенка в том, что рядом с ним всегда будет кто-то, кто позаботится о нем и найдет ему интересное занятие.

Самое важное – соблюдать режим дня.

Математические игры с Lego на карантине

Для этой серии игр и развивающих занятий у вас должен быть в наличии конструктор Lego Duplo/Lego или другие похожие конструкторы.


1. «Сортировка». Для первого варианта игры вам понадобится пластиковый или бумажный лоток от яиц и конструктор Лего. Нарисуйте несколько схем из 10 квадратов, каждый из которых будет своего цвета. Задача ребенка собрать кубики в лоток от яиц по схеме. Если ребенок играет мелкими деталями, он может класть в каждую ячейку не 1 деталь такого цвета, а много.




2. «Учим счет». Игра для детей, которые только учат цифры. Нестирающимся маркером напишите на разных кубиках цифры. Теперь можно просить ребенка сооружать башни, собирая кубики в нужной последовательности.



3. Можно делать башни с цифрами в одном цвете, например, 10 оранжевых, 10 красных и 10 синих кубиков.



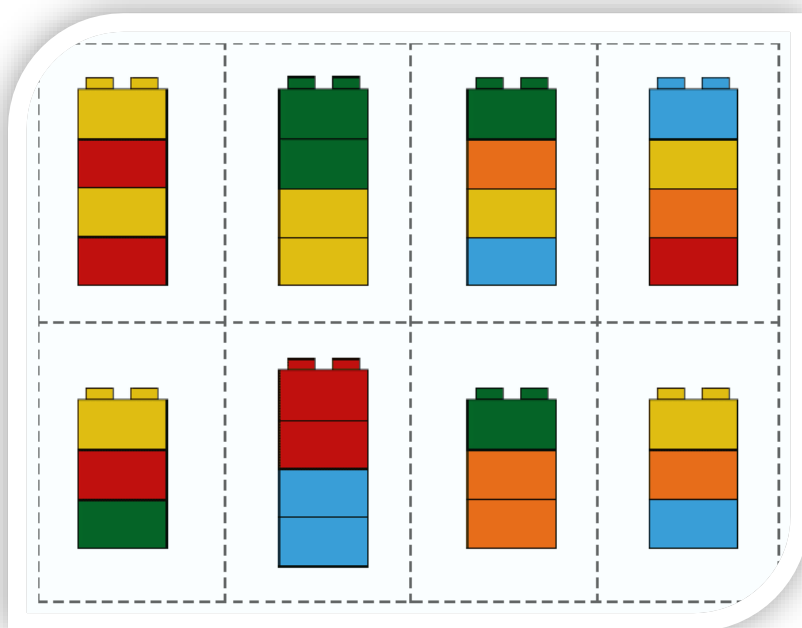
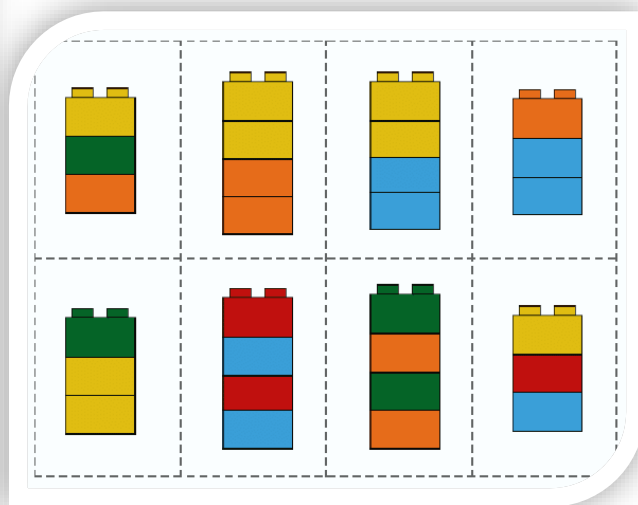
4. «Учим Сложение». С помощью этой игры можно обучить навыку сложения. Рисуем карточки с примерами и выкладываем примеры кубиками. Цифра 2 — 2 кубика желтого цвета, цифра 3 — 3 кубика синего и т.д.



5. «Зеркальная картинка». Разделите поле на 2 части. выложите хаотично кубики на одной половинке. А теперь дайте задание ребёнку выложить кубики на второй половинке в зеркальном отражении.



6. «Выложи по схеме». Распечатайте несколько цветных схем, и дайте ребёнку. Теперь он должен собрать точно такие же фигурки как на картинке. Цвета должны быть расположены в нужном порядке.



7. «Строим цифры». Прекрасная игра, которая подойдет и детям постарше. Предложите детям сами построить цифры, как на этих картинках, или проявив свою фантазию.

